《2021年1-6月外贸进出口统计综述与分析》说明

根据海关对我国外贸进出口额统计数据，统计学会利用图文形式，以我国2021年1-6月进出口贸易，包括进出口情况、出口情况、进口情况、中国与世界贸易主要国别/地区进出口情况、中国各主要省市进出口总体情况、全国进出口重点商品总体情况等六方面进一步作了统计综述和分析，以方便学会会员单位、企业查阅，提供参考。

现将《2021年1-6月我国外贸进出口统计综述与分析》刊登在统计学会网站，为会员单位和企业做好服务。

中国对外经济贸易统计学会

2021年8月

2021 年 1-6 月贸易进出口统计综述与分析

一、2021 年 1-6 贸易进出口统计与分析

（一） 2021 年 1-6 月贸易进出口额

据中国海关统计，1-6 月我国贸易进出口总额 27852.0 亿美元，与去年同期相比增长 37.4%；其中，出口额 15183.6 亿美元，同比增长 38.6%；进口额 12668.4 亿美元，同比增长 36.0%，贡献率 53.1%。1-6 月我国贸易进出口、出口和进口规模均呈现稳中向好态势，为外贸在“十四五”开局之年迈好第一步打下坚实基础。

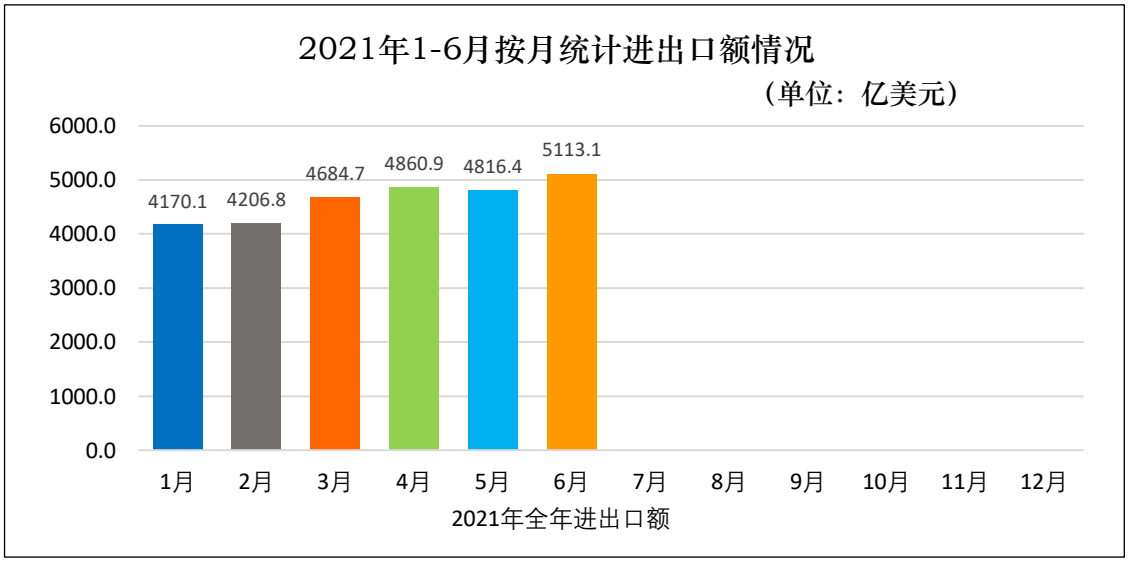

注：1 月和 2 月数据取两个月和的平均数

（二）2021 年 1-6 月贸易进出口总额及与上年同期对比

我国 1-6 月贸易出口总额 27852.0 亿美元，与去年同期同比增长 37.4%。

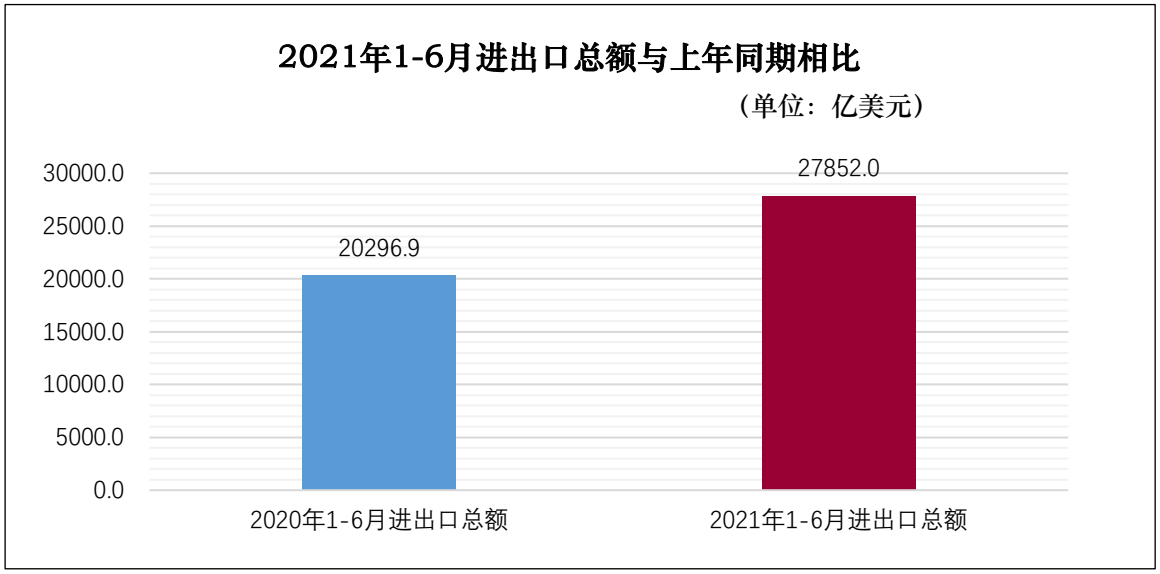

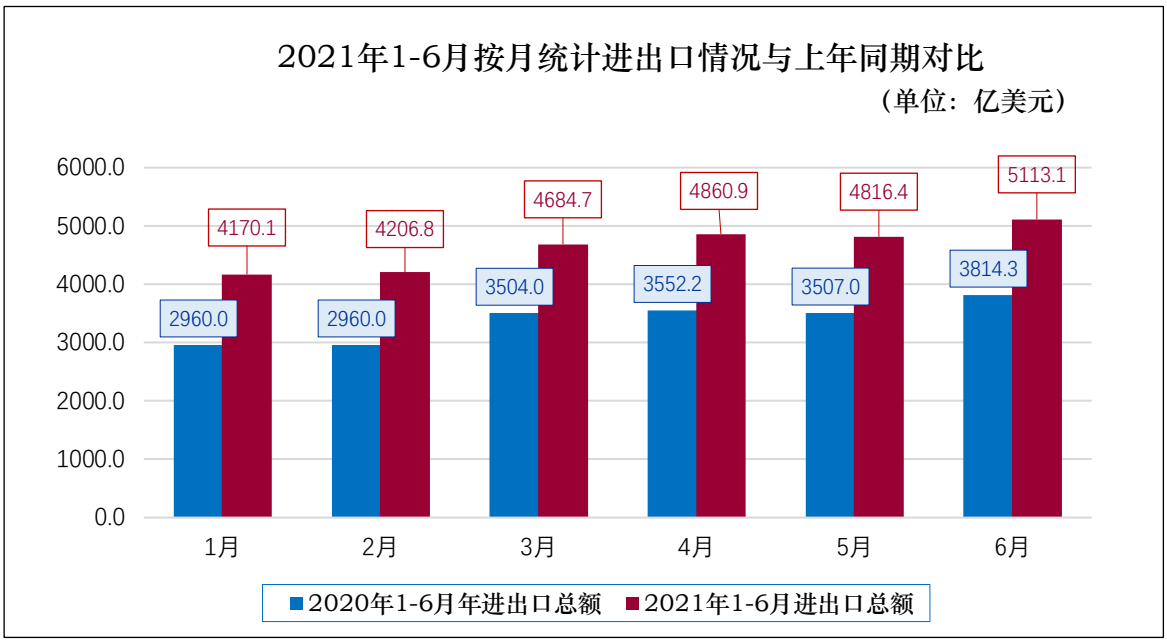

（三）按贸易方式和企业性质分类 2021 年 1-6 月进出口额统计及分析

1. 按贸易方式划分统计 1-6 月进出口额与上年同期对比及占比情况

按贸易方式划分，我国 1-6 月进出口额统计数据显示，一般贸易进出口额为 17241.7 亿美元，占 1-6 月进出口额的 61.9%；同比增长 41.4%，贡献率 66.6%； 加工贸易进出口额 6003.5 亿美元，占比 21.6%，同比增长 25.2%，贡献率 15.8%；其他贸易进出口额 4606.8 亿美元，占比 16.5%，同比增长 39.3%，贡献率 17.7%。

2021 年 1-6 月贸易进出口综合情况表 （单位：亿美元）

项 目	2021 年 1-6 月			
	进出口额	占比%	同比%	贡献率%
全国进出口总额	27852.0	100%	37.4%	100%
按贸易方式分				
一般贸易	17241.7	61.9%	41.4%	66.6%
加工贸易	6003.5	21.6%	25.2%	15.8%
其他贸易	4606.8	16.5%	39.3%	17.7%
按企业性质分				
国有企业	4238.1	15.2%	34.0%	15.2%
外资企业	10184.7	36.6%	28.6%	30.1%
其他企业	13429.2	48.2%	45.7%	54.8%

注：贡献率指对整体出口增量的贡献

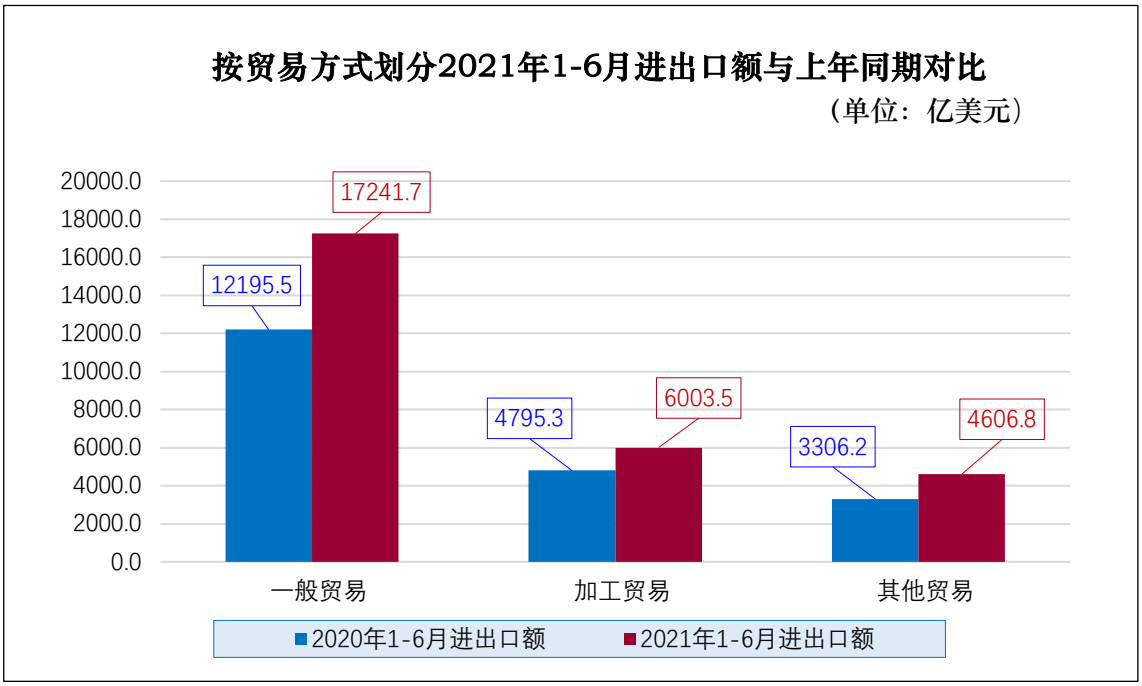

按贸易方式划分统计 1-6 月一般贸易、加工贸易、其他贸易在进出口总额中的占比：

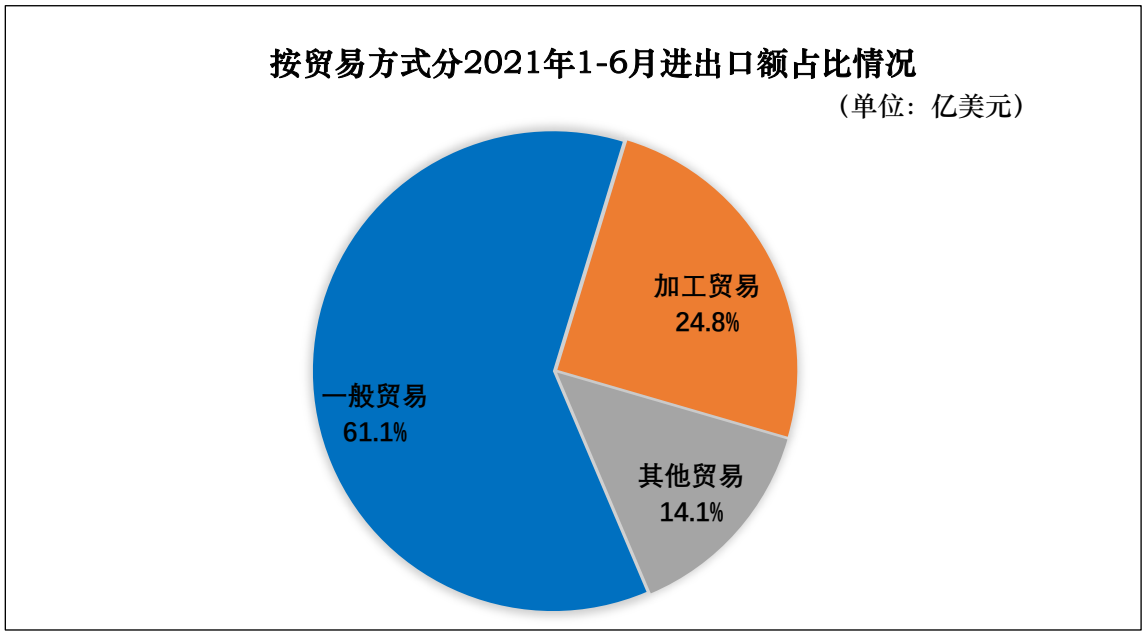

2. 按企业性质划分统计 1-6 月进出口额与上年同期对比及占比情况

按企业性质划分统计 1-6 月国有企业完成进出口额 4238.1 亿美元，占 1-6 月进出口总额的 15.2%，同比增长 34.0%，贡献率 15.2%；外资企业进出口额 10184.7 亿美元，占比 36.6%，同比增长 28.6%，贡献率 30.1%；其他企业进出口额 13429.2 亿美元，占 1-6 月进出口额 48.2%，同比增长 45.7%，贡献率 54.8%。

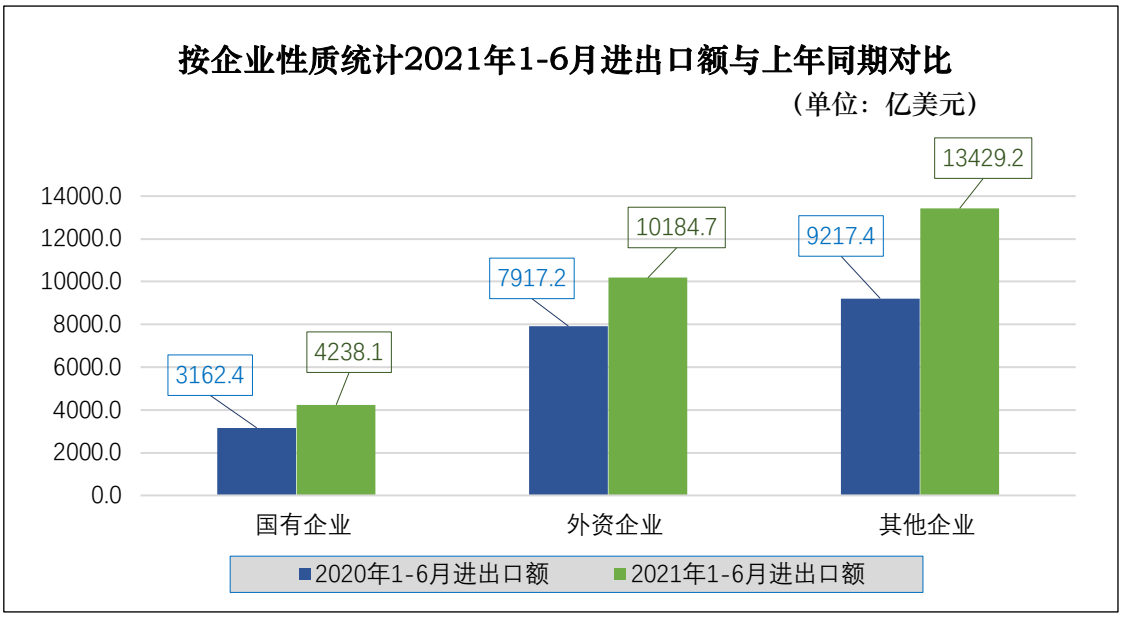

按企业性质划分统计 1-6 月进出口额占比：

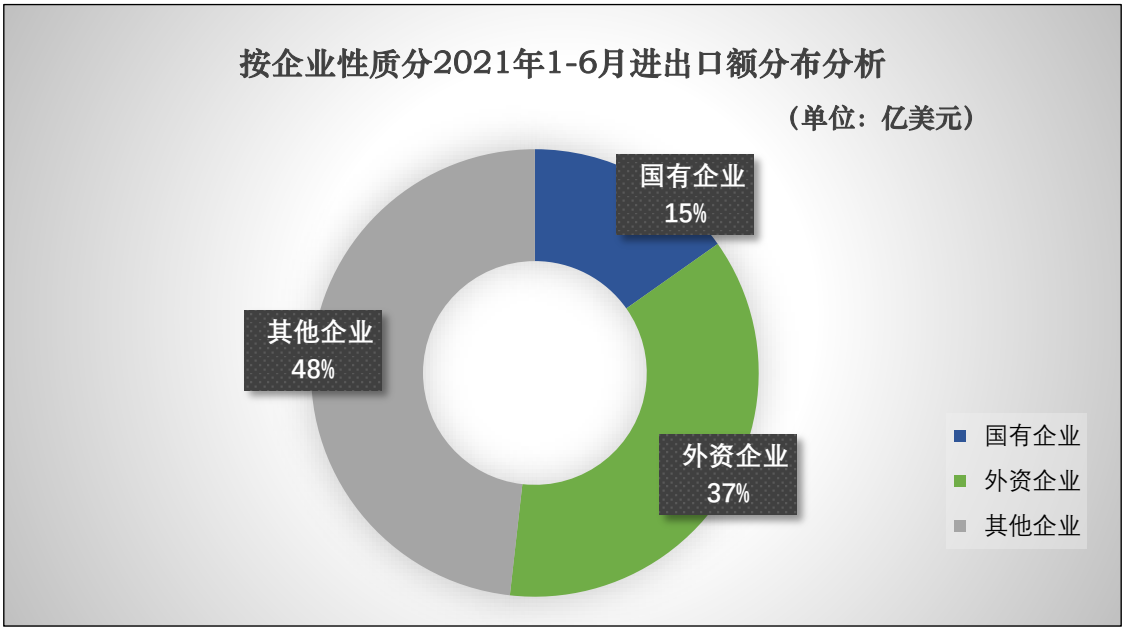

二、 2021 年 1-6 月贸易出口统计及分析

（一）2021 年 1-6 月贸易出口额

2021 年 1-6 月贸易出口额为 15183.6 亿美元，约占进出口总额的 54.5%，与上年同期同比增长 38.6%；

（二）2021 年 1-6 月贸易出口额与上年同期对比及占比

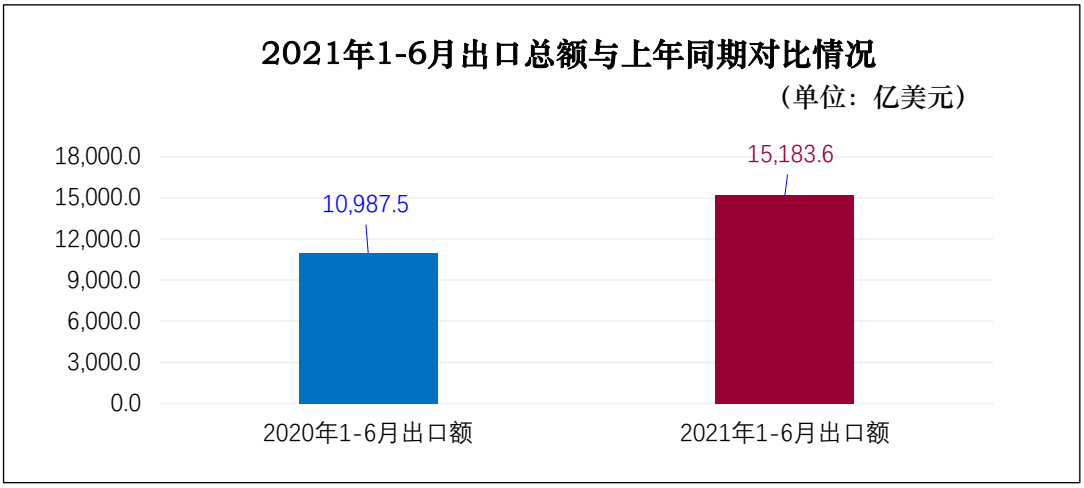

出口综合情况 （金额单位：亿美元）

项 目	2021 年 1-6 月			
	出口额	同比%	占比%	贡献率%
全国出口额	15183.6	38.6	100.0	100.0
按贸易方式分				
一般贸易	9276.9	42.9	61.1	65.9
加工贸易	3763.6	24.5	24.8	17.5
其他贸易	2143.1	48.8	14.1	16.6
按企业性质分				
国有企业	1247.4	24.9	8.2	5.9
外资企业	5285.7	30.0	34.8	28.8
其他企业	8650.5	46.9	57.0	65.3

注：贡献率指对整体出口增量的贡献率。

1-6 月按月统计贸易出口额与上年同期对比

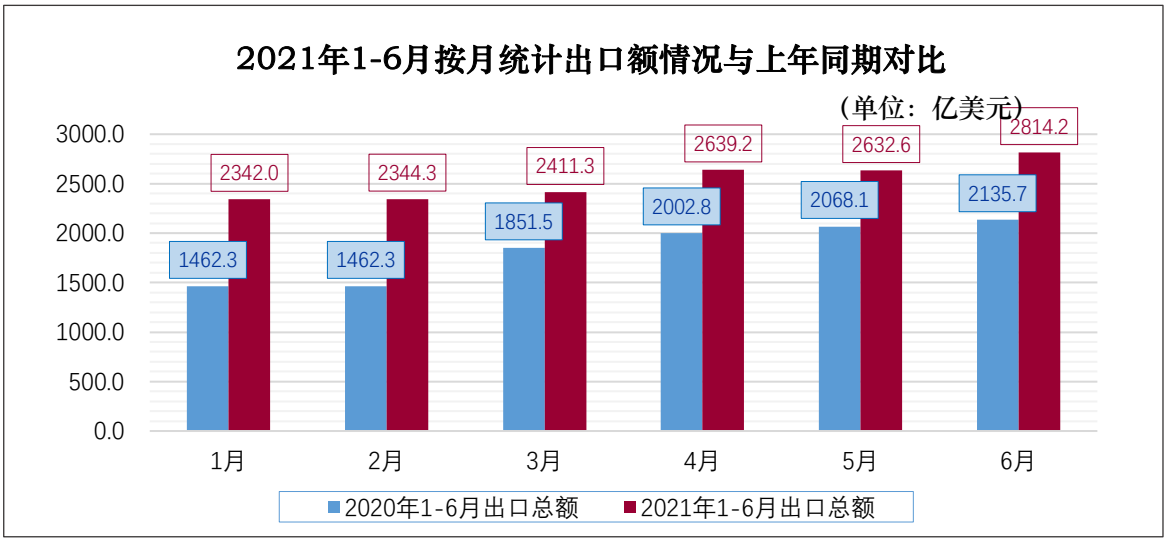

注：1 月和 2 月数据取值为 1 月和 2 月出口额数据的平均值。

（三） 按贸易方式和企业性质分类统计 2021 年一季度出口额及分析

1. 按贸易方式划分统计 1-6 月出口额与上年同期对比及占比情况

一般贸易出口额为 9276.9 亿美元，占 1-6 月出口总额 15183.6 亿美元的 61.1%，同比增长 42.9%，对整体出口增量的贡献率 65.9%；加工贸易出口额 3763.6 亿美元，占比 24.8%，同比增长 24.5%，对整体出口增量的贡献率 17.5%；其他贸易额 2143.1 亿美元，占比 14.1%，同比增长 48.88%，贡献率增长 16.6%。

按贸易方式划分统计 1-6 月出口额与上年同期对比：

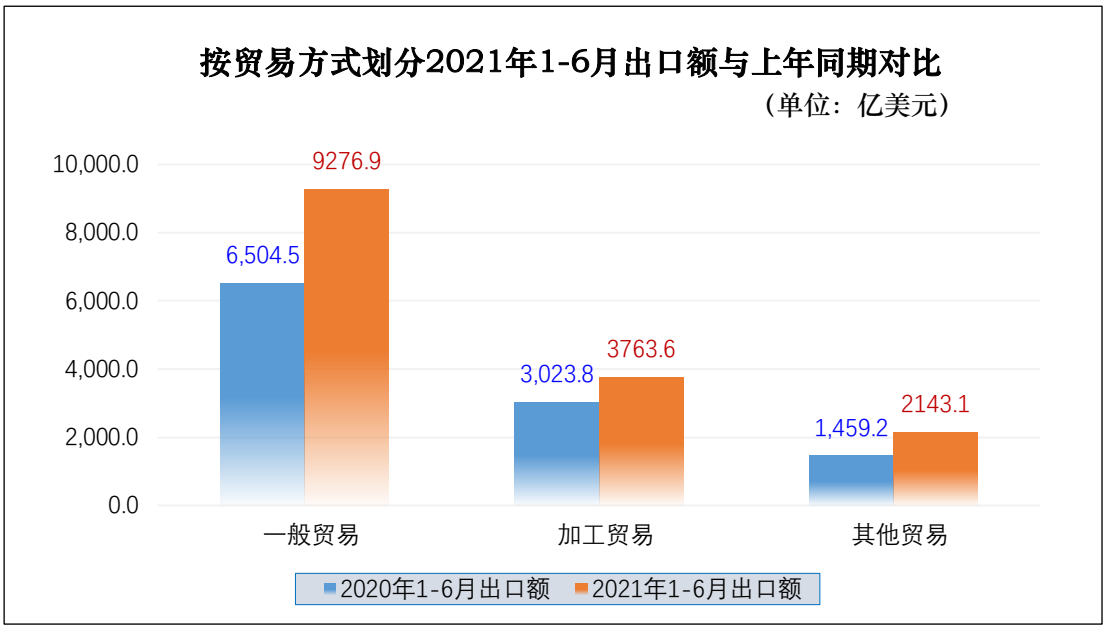

按贸易方式划分统计 1-6 月外贸出口额占比：

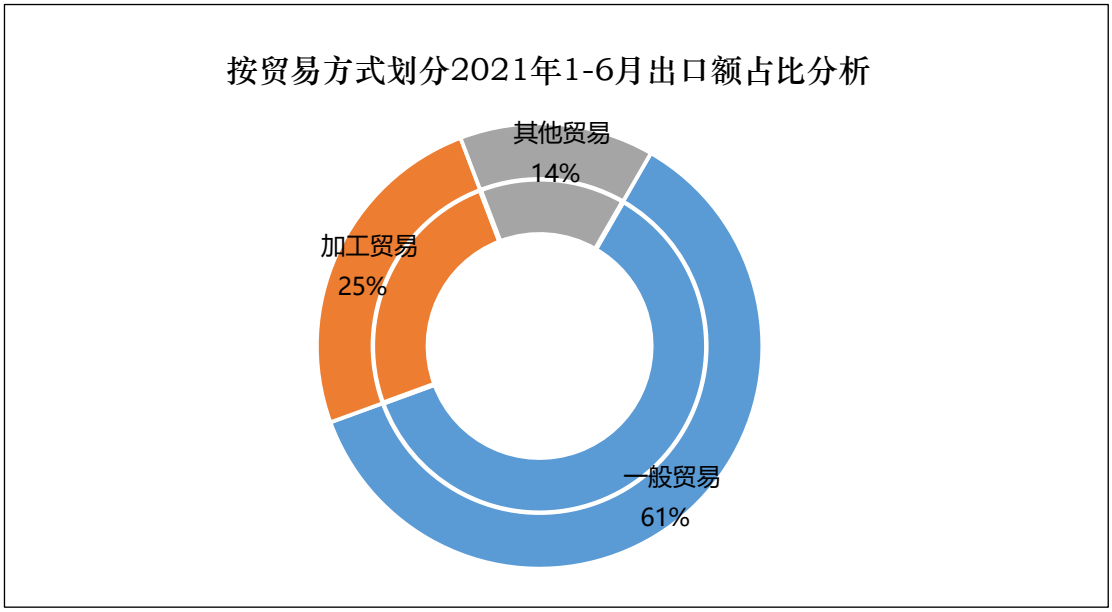

2. 按企业性质划分统计 1-6 月出口额与上年同期对比及占比情况

国有企业出口额 1247.4 亿美元，占比 8.2%，同比增长 24.9%，贡献率增长 5.9%； 外资企业出口额 5285.7 亿美元，占比 34.8%，同比增加 30.0%，贡献率增长 28.8%；其他企业出口额 8650.5 亿美元，占比 57.0%，与同比增长 46.9%，贡献率增长 65.3%。

按企业性质划分，1-6 月出口额数据与上年同期对比：

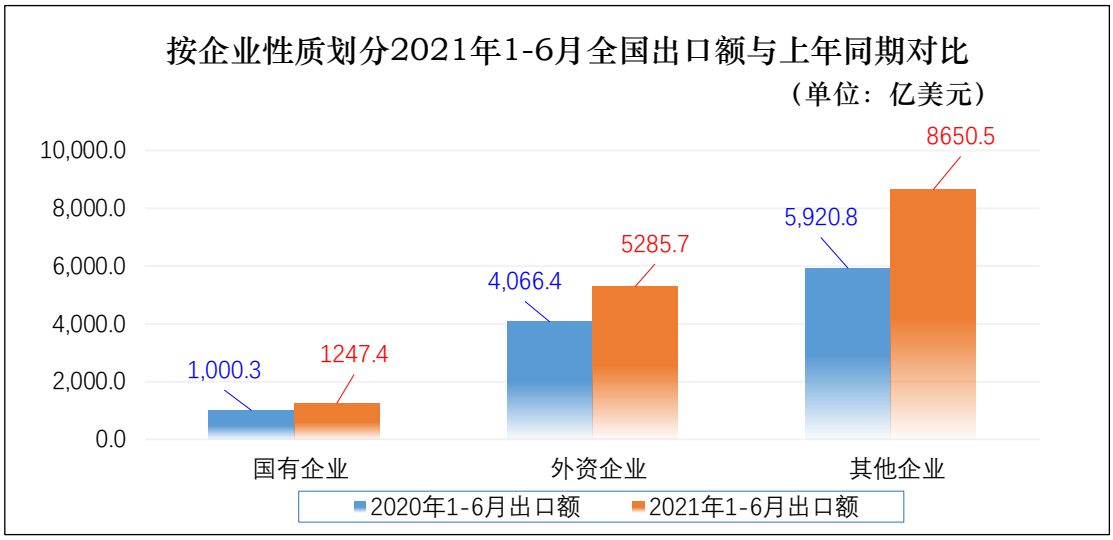

按企业性质划分统计 1-6 月出口额占比分析：

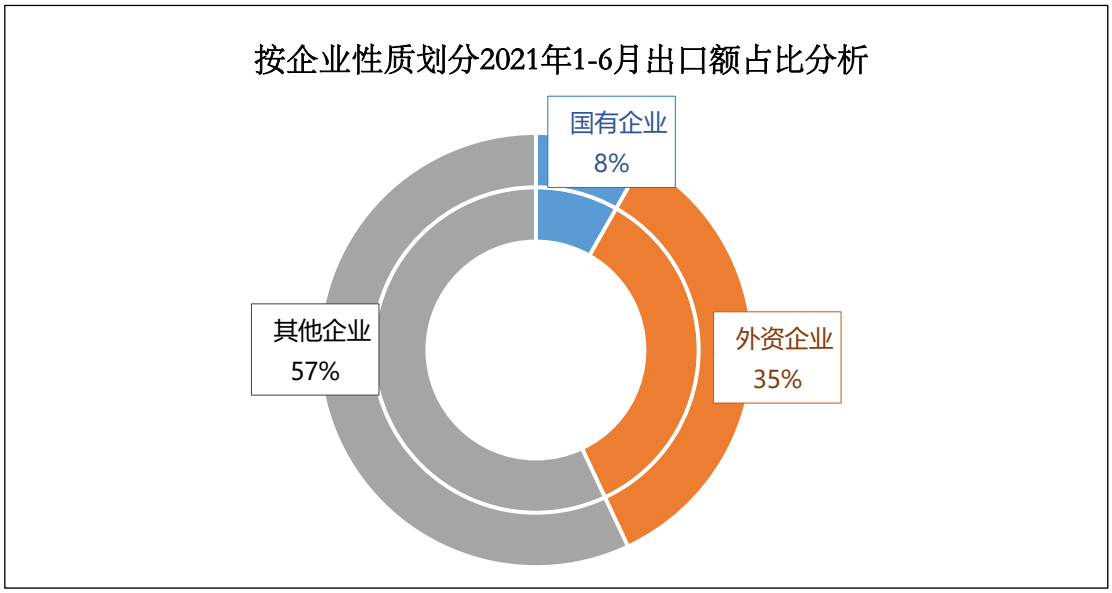

三、 2021 年 1-6 月贸易进口额统计及分析

（一）2021 年 1-6 月贸易进口总额

1-6 月贸易进口总额 12668.4 亿美元，占 1-6 月进出口总额的 45.5%， 同比增长 36.0%。

（二）1-6 月贸易出口额与上年同期对比及占比

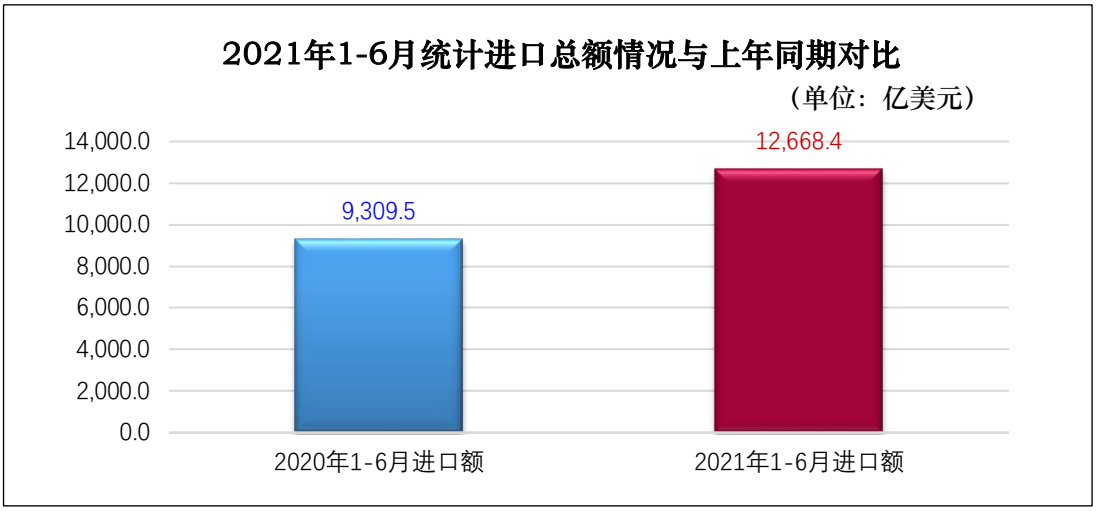

进口综合情况

（单位：亿美元）

项 目	2021 年 1-6 月			
	进口额	同比%	占比%	贡献率%
全国进口总额	12668.4	36.0	100.0	100.0
按贸易方式分				
一般贸易	7964.8	39.5	62.9	67.3
加工贸易	2239.9	26.6	17.7	14.0
其他贸易	2463.7	34.2	19.4	18.7
按企业性质分				
国有企业	2990.7	37.8	23.6	24.5
外资企业	4899.0	27.3	38.7	31.6
其他企业	4778.7	45.1	37.7	44.2

注：贡献率指对整体出口增量的贡献

1-6 月按月统计进口额与上年同期对比

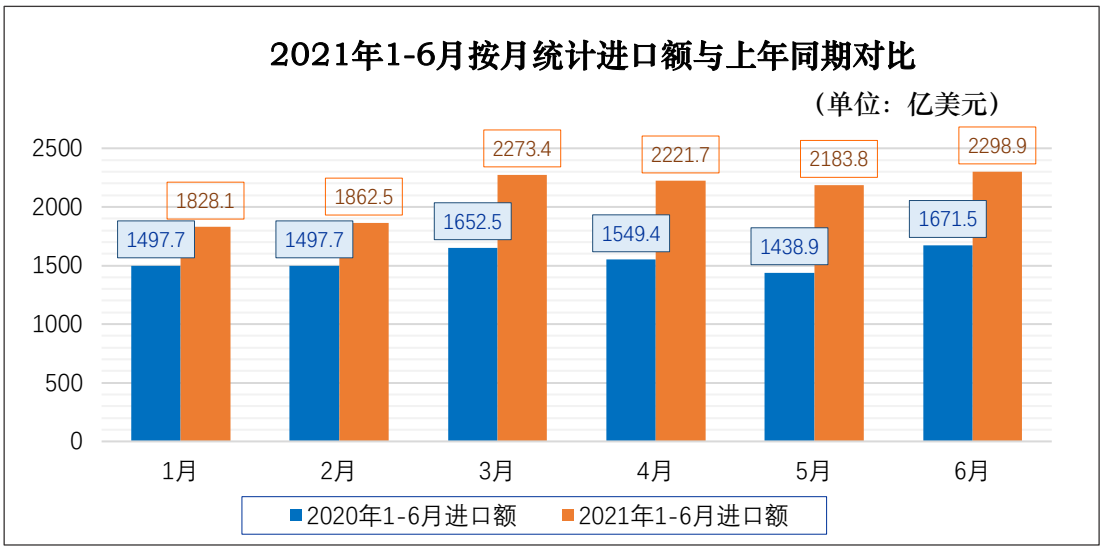

（三）按贸易方式和企业性质统计 2021 年 1-6 月进口额及分析

1. 按贸易方式划分统计 1-6 月进口额统计与上年同期对比及占比情况

按贸易方式统计，一般贸易进口额为 7964.8 亿美元，占比 62.9%，同比增长 39.5%，贡献率增长 67.3%；加工贸易进口额 2239.9 亿美元，占比 17.7%，同比增长 26.6%，贡献率 14.0%；其他贸易额 2463.7 亿美元，占比 19.4%，同比增长 34.2%，贡献率增长 18.7%。

按贸易方式划分统计 1-6 月进口额与上年同期对比：

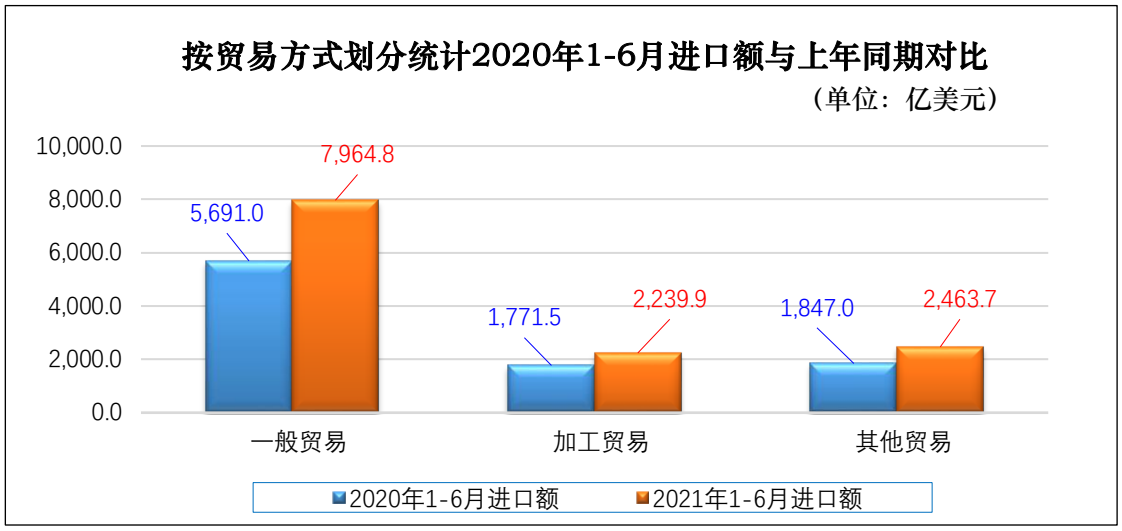

按贸易方式划分统计 1-6 月进口额占比：

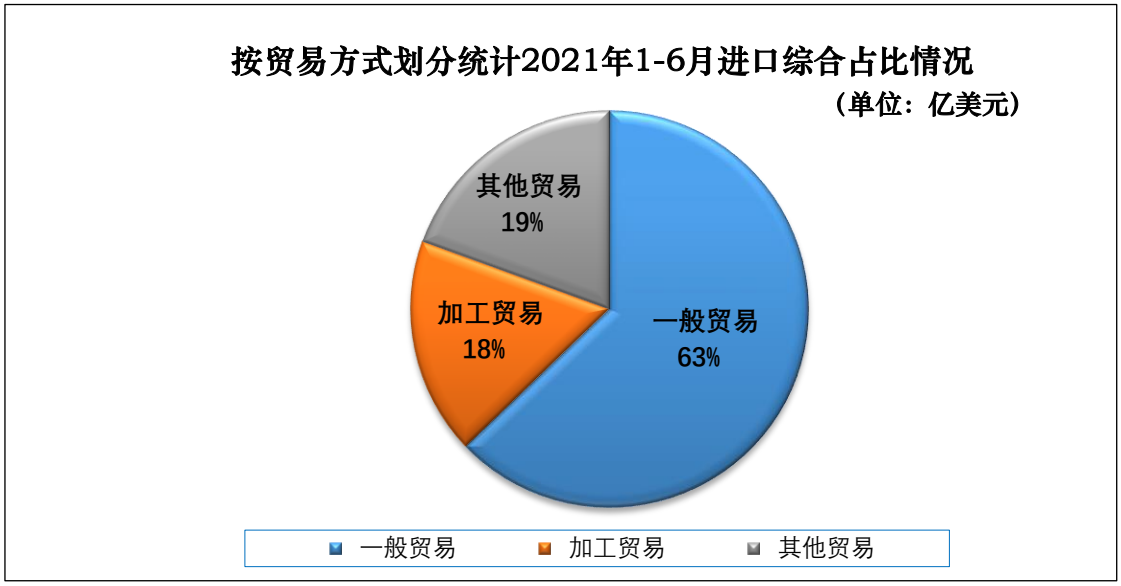

2. 按企业性质划分统计 1-6 月进口额与上年同期对比及占比情况

按企业性质统计，国有企业完成进口额 2990.7 亿美元，占比 23.6%，与上年同期同比增长 37.8%，贡献率 24.5%；外资企业进口额 4899.0 亿美元，占比 38.7%，同比增加 27.3%，贡献率增长 31.3%；其他企业进口额 4778.7 亿美元，占比 37.7%，同比增加 45.1%，贡献率增长 44.2%。

按企业性质划分统计 1-6 月进口额及同比：

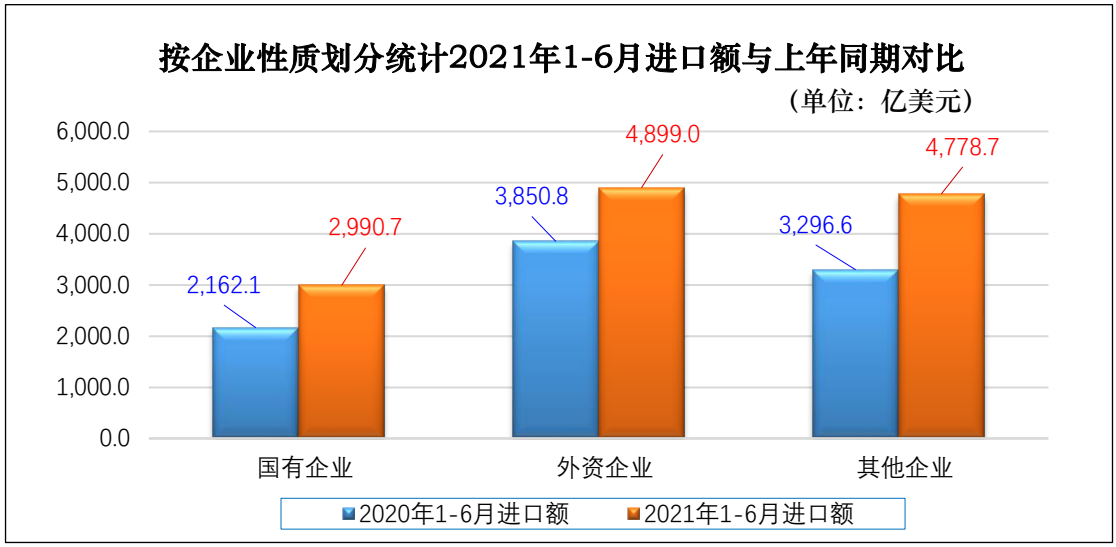

按企业性质划分统计 1-6 月进口额占比情况

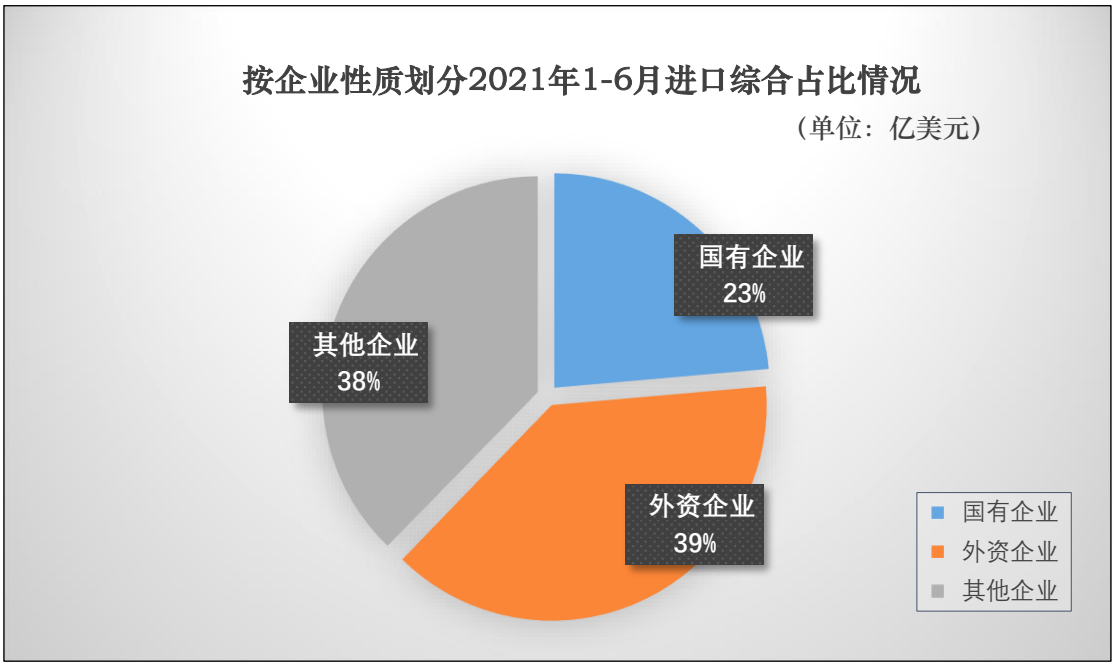

四、中国与世界主要贸易国别/地区 2021 年 1-6 月进出口额统计及分析

（一）主要贸易国别/地区的划分及与中国进出口额占比情况

中国的外贸进出口按主要贸易国别/地区划分统计，分别是中国香港地区、日本、韩国、中国台湾地区、东盟、欧盟及英国、金砖国家、加拿大、美国、澳大利亚和新西兰。

2021 年 1-6 月中国与世界主要贸易国别/地区进出口额分布和占比如下图：

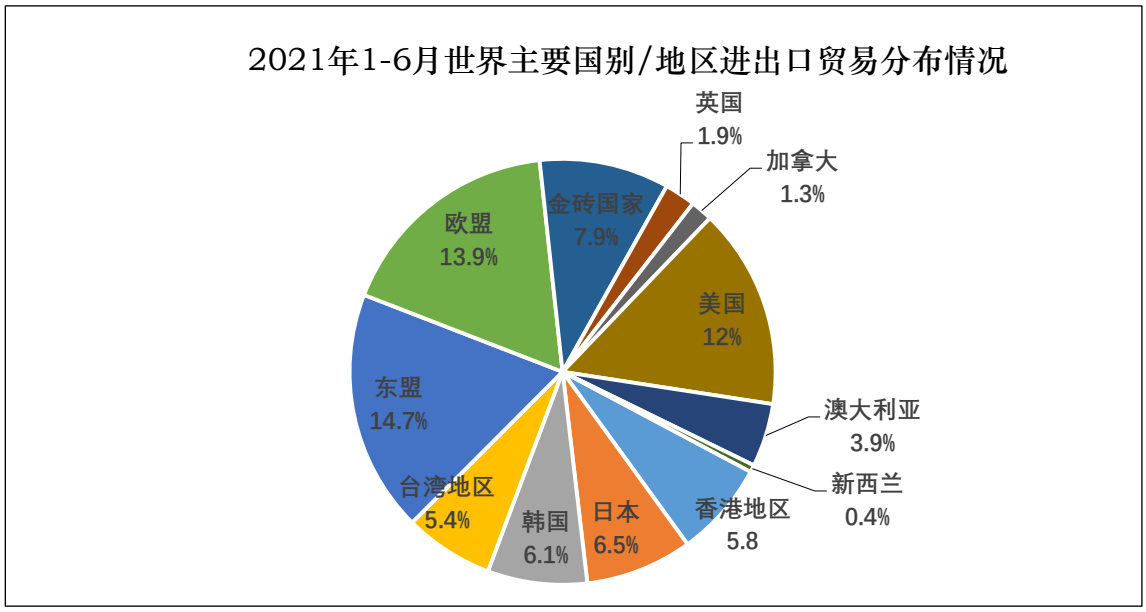

按照世界主要贸易国别/地区统计 2021 年 1-6 月进出口额与上年同期对比：

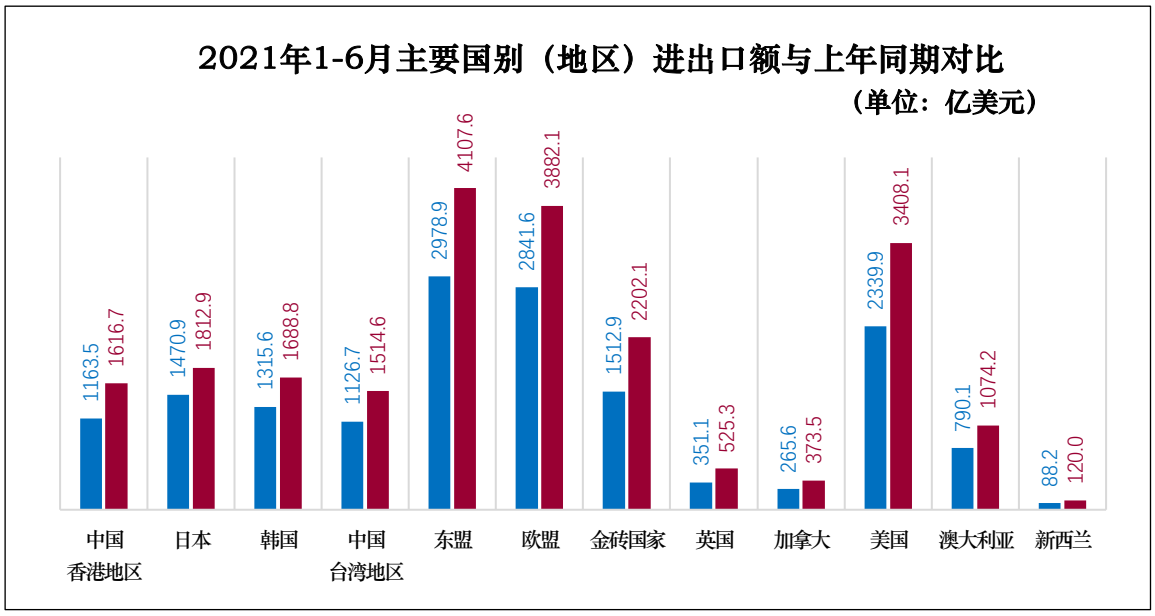

（二）2021 年 1-6 月中国与世界主要贸易国别/地区进出口额统计及分析

1. 中国香港和台湾地区、日本、韩国 2021 年 1-6 月外贸进出口额统计

中国香港地区贸易进出口额 1616.7 亿元，与去年同期同比增长 40.1%；其中，出口额 1568.4 亿美元，同比增长 39.5%；进口额 48.3 亿美元，同比增长 66.8%；

中国台湾地区贸易进出口额 1514.6 亿元，与去年同期同比增加 34.8%；其中，出口额 367.2 亿美元，同比增长 34.0%，进口额 1147.5 亿美元，同比增长 35.1%；

中国与日本进出口额 1812.9 亿元，与去年同期同比增长 23.7%；其中，出口额 800.2 亿美元，同比增长 18.7%；进口额 1012.7 亿美元，同比增长 27.9%；

中国与韩国进出口总额 1688.8 亿元，与去年同期同比增长 28.5%；其中，出口额 692.3 亿美元，同比增长 33.1%；进口额 996.4 亿美元，同比增长 25.6%；

中国港台地区、日本和韩国 1-6 月贸易进出口额及同比分析：

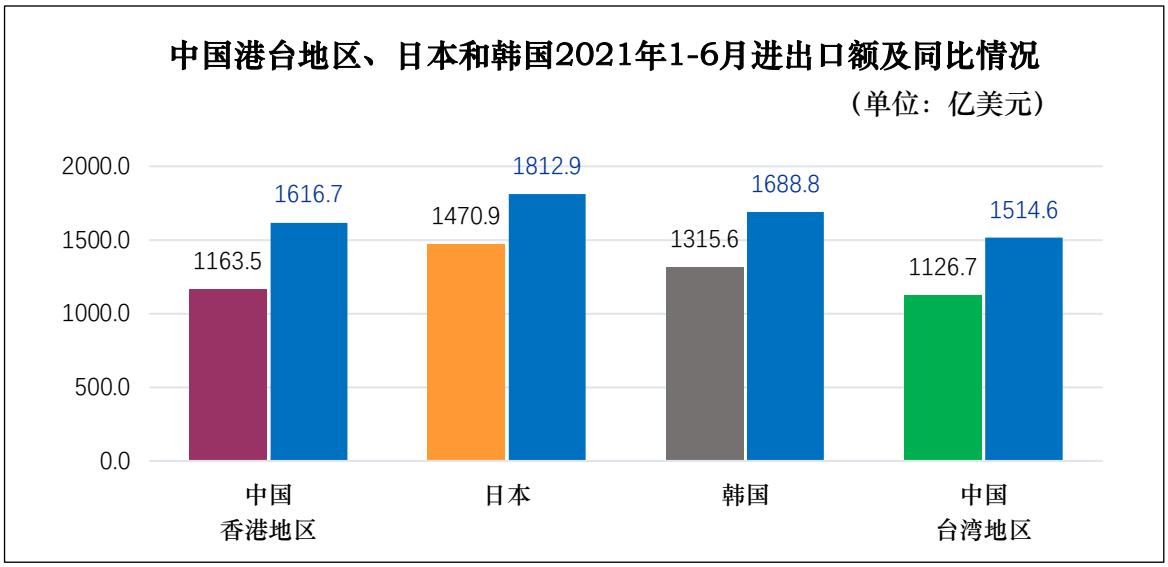

2. 中国与东盟 2021 年 1-6 月贸易进出口额统计

东盟取代欧盟成为中国第一大贸易伙伴。1-6 月中国出口东盟的商品总值 4107.6 亿美元，同比增长 38.2%；其中，出口额 2258.3 亿美元，同比增加 38.3%，进口额 1849.2 亿美元，同比增加 38.1%；

东盟六国 1-6 月进出口额及与同比情况：

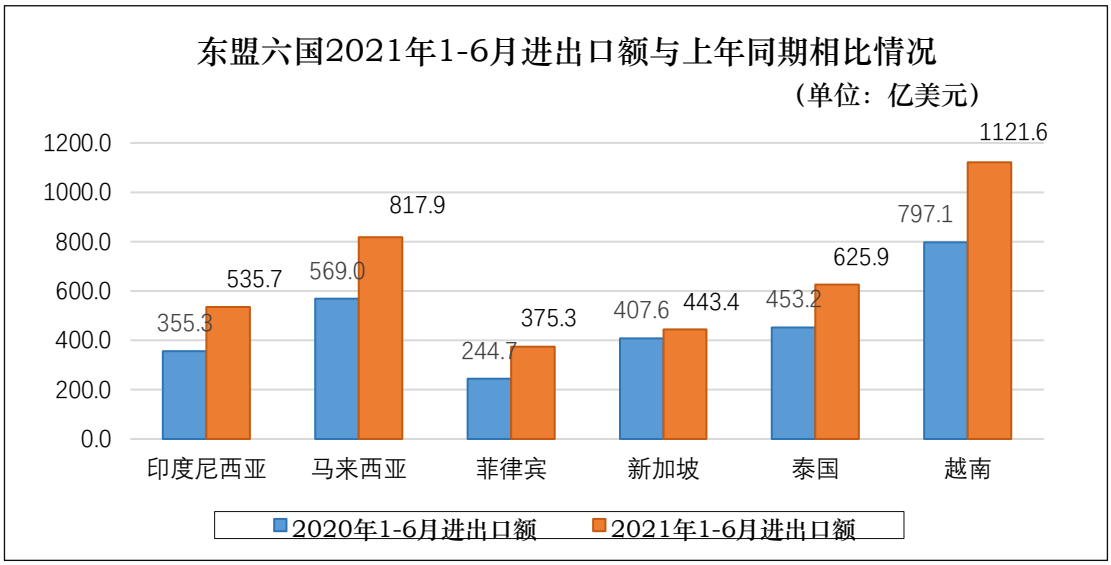

中国与越南 1-6 月贸易进出口额为 1121.6 亿美元，同比增长 41.3%，进出口规模位列东盟各国首位。其中，贸易出口额 687.2 亿美元，同比增长 45.7%，进口额 434.4 亿美元，同比增长 34.9%。

中国与马来西亚 1-6 月贸易进出口额 817.9 亿美元，同比增长 43.9%，进出口规模位列东盟各国第二位。其中，出口额为 339.5 亿美元，同比增长 49.5%，进口额 478.4 亿美元，同比增长 40.2%。

中国与泰国 1-6 月贸易进出口额 625.9 亿美元，同比增长 38.2%，进出口额明显增加，规模位列东盟各国第三位；其中出口额 324.5 亿美元，同比增长 42.7%；进口额 301.4 亿美元，同比增长 33.7%。

中国与东盟 1-6 月外贸进出口额占比情况：

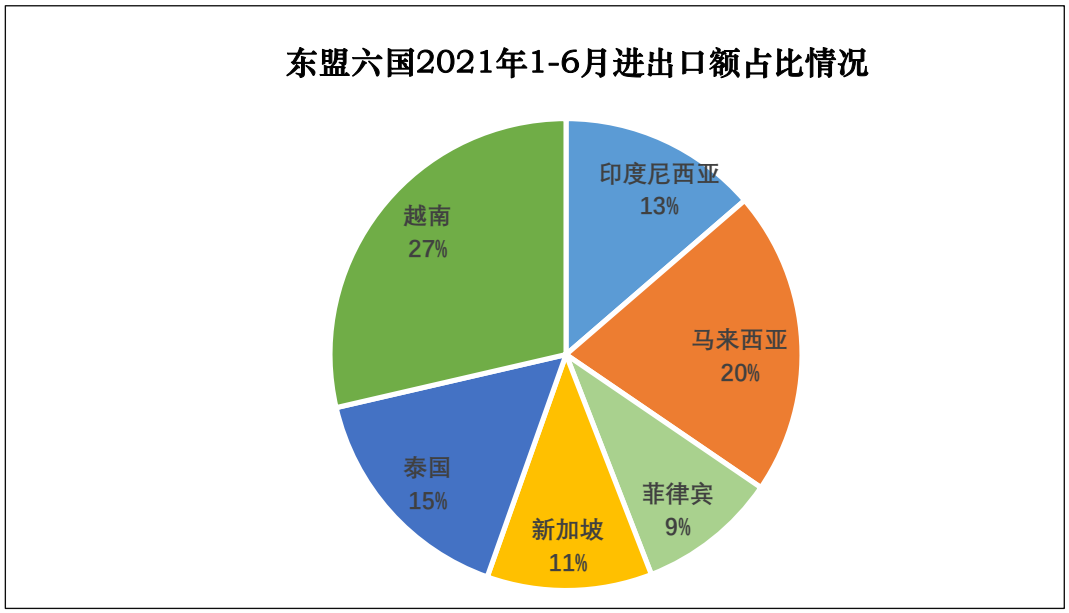

3. 中国与欧盟 2021 年 1-6 月贸易进出口额统计

中国对欧盟 1-6 月贸易进出口额为 3882.1 亿美元，同比增长 37.0%，从贸易结构上看，主要的出口产品为机械设备、纺织服装、通讯产品及设备、计算机类产品。从国别来看，中国对欧盟商品进出口额排在前三位的是德国 1128.9 亿美元、荷兰 527.3 亿美元、法国 399.5 亿美元和意大利 349.4 亿美元。

中国对德国 1-6 月贸易进出口额为 1128.9 亿美元，同比增长 34.2%，其中，出口额 527.6 亿美元，同比增长 35.7%；进口额 601.3 亿美元，同比增长 33.0%。

中国对法国 1-6 月贸易进出口额为 399.5 亿美元，同比增长 39.0%，其中，出口额 209.8 亿美元，同比增长 29.1%；进口额 189.7 亿美元，同比增长 51.8%。

中国对意大利 1-6 月贸易进出口额为 349.4 亿美元，同比增长 46.5%，其中，出口额 194.6 亿美元，同比增长 48.5%；进口额 74.1 亿美元，同比增长 69.0%。

中国对荷兰 1-6 月贸易进出口额为 257.4 亿美元，同比增长 55.4%，其中，出口额 222.5 亿美元，同比增长 31.0%；进口额 154.8 亿美元，同比增长 72.2%。

中国与欧盟 1-6 月贸易进出口额与上年同期对比：

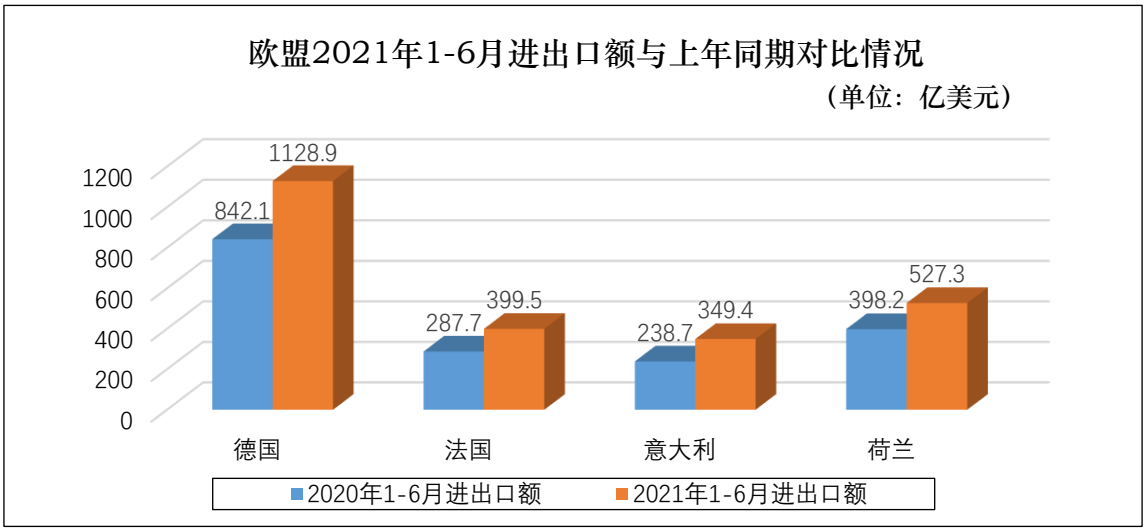

中国与欧盟 1-6 月贸易进出口额占比情况：

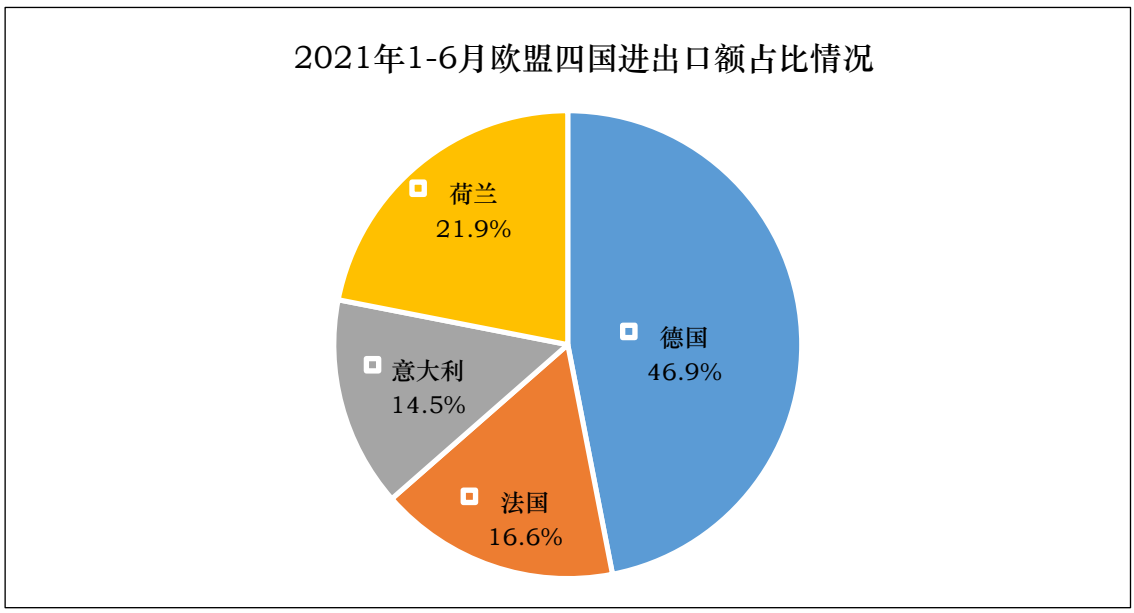

4. 中国与金砖国家 2021 年 1-6 月贸易进出口统计

1-6 月进出口总值 2202.1 亿美元，同比增长 45.4%， 其中，进口额 1044.2 亿美元，同比增长 53.6%；出口额为 1157.9 亿美元，同比增长 38.7%。

中国与其他金砖国家 1-6 月进出口额与上年同期对比如下：

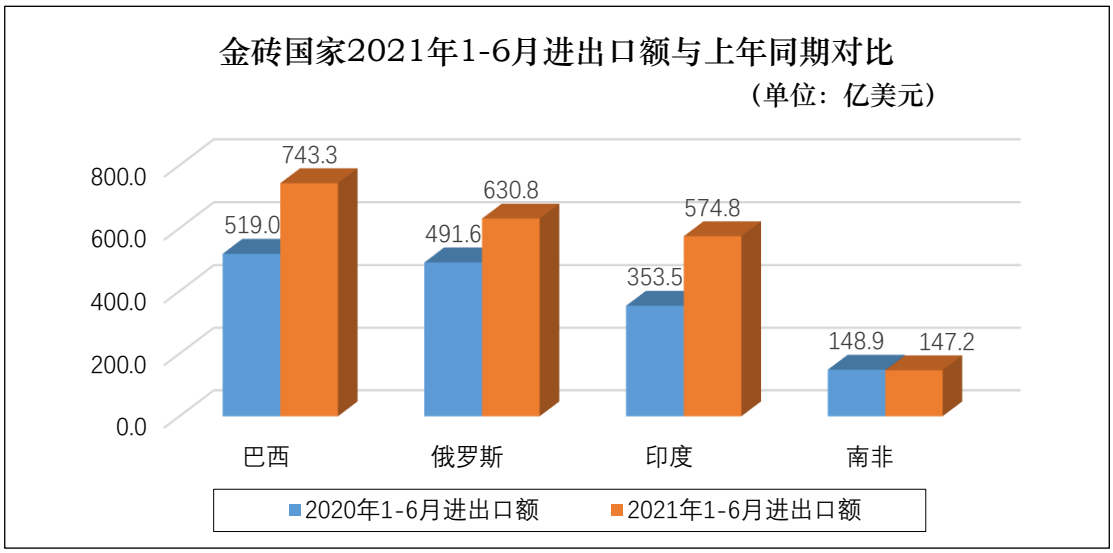

中国对巴西 1-6 月进出口商品总值 743.3 亿美元，进出口产品总额比去年同期增长 42.8%，出口总值 232.9 亿美元，同比增长 63.6%；进口总值 510.4 亿美元，同比增加 35.0%。

中国对俄罗斯 1-6 月进出口总额为 630.8 亿美元，比上年同期增长 28.2%，其中，出口额 289.5 亿美元，同比增长 38.4%；进口额 341.3 亿美元，同比增长 20.6%。中、俄两国商品贸易具有明显的互补性。

中国对印度 1-6 月进出口额为 574.8 亿美元，比去年同期增长 62.7%，其中，出口总值 427.6 亿美元，同比增长 60.4%；进口总值 147.2 亿美元，同比增加 69.6%。

中国对南非 1-6 月进出口额为 253.2 亿美元，比上年同期增长 70.4%，其中，出口额 94.3 亿美元，同比增长 52.4%；进口额 158.9 亿美元，同比增长 83.2%。

中国与金砖国家 1-6 月进出口额占比情况：

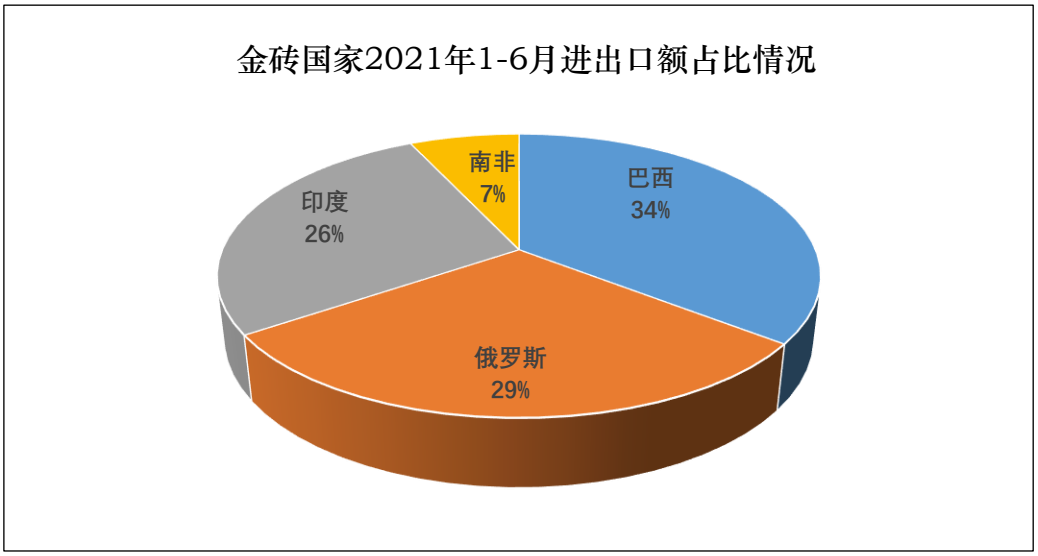

5. 中国与其他主要贸易国 2021 年 1-6 月贸易往来及与上年同期对比情况

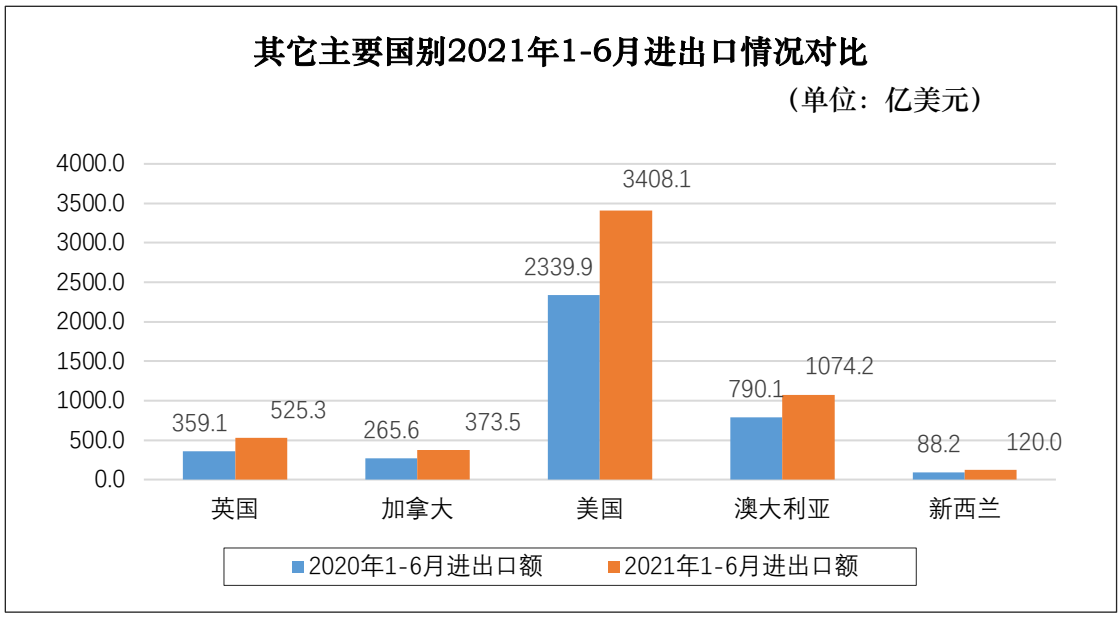

（1）中、美贸易往来

美国是中国的第一大贸易伙伴，1-6 月中国和美国双边贸易逆势增长，进出口总额达 3408.1 亿美元，同比增长 45.7%；其中，出口额 2528.6 亿美元，同比增长 42.6%；进口额 879.4 亿美元，同比增长 55.5%。从贸易结构上看，中国对美国出口以机电设备、纺织原料、化工产品、塑料制品等为主，大部分是劳动密集型产品。

（2）中国与加拿大的贸易往来

中国与加拿大 1-6 月双边贸易进出口额为 373.5 亿美元，同比增长 40.7%，其中出口额 225.9 亿美元，同比增长 36.6%，进口贸易额 147.6 亿美元，同比减少增长 47.6%。加拿大对中国的出口产品与出口全球的产品结构明显不同，植物产品是加拿大对中国出口的第一大类产品。

（3） 中国与澳大利亚的贸易往来

中国与澳大利亚 1-6 月进出口贸易往来中，出口额约 296.8 亿美元，同比增长 30.0%；进口额 777.7 亿美元，同比增长 37.0%，主要进口商品有铁矿石、煤炭、黄金和液化天然气等。1-6 月两国进出口贸易总额达 1074.2 亿美元，同比增长 35.0%。

（4）中国与英国的贸易往来

中国与英国 1-6 月双边贸易进出口额为 525.3 亿美元，同比增长 46.6%， 其中出口额 396.7 亿美元，同比增长 50.7%，进口贸易额 128.5 亿美元，同比增长 35.0%。

2021 年 1-6 月其他主要贸易国家/地区与中国贸易额占比：

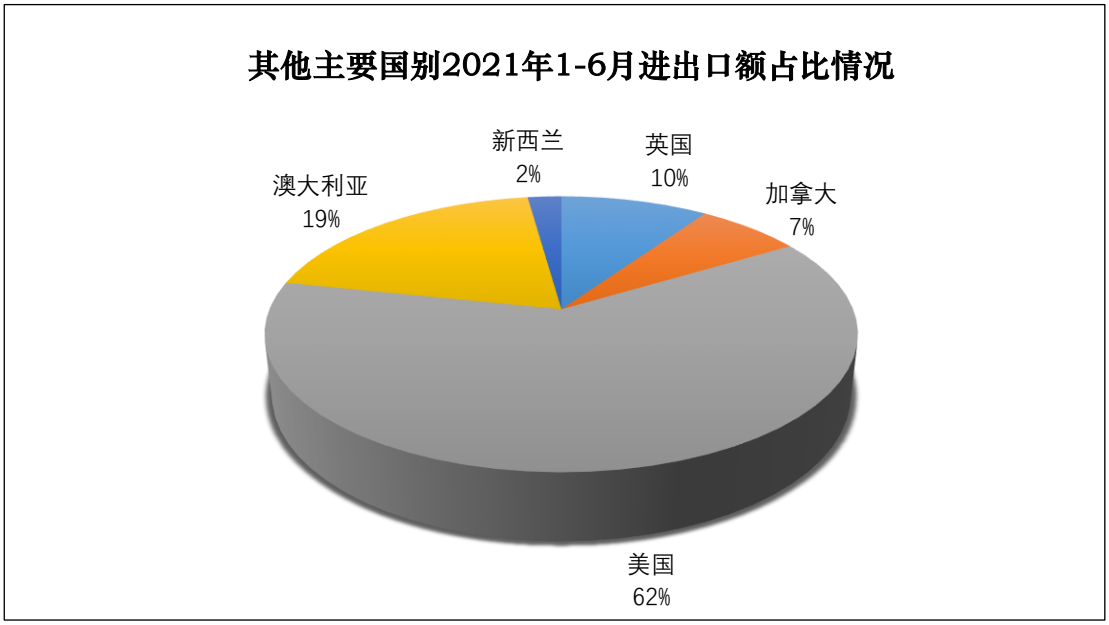

六、2021 年 1-6 月我国贸易进出口重点商品情况

（一）1-6 月我国重点商品出口分类及出口额统计对比

我国重点商品出口分农产品、机电产品、高新技术产品，1-6 月以这三大类型产品做出口额统计，具体数据如下：农产品出口额 383.9 亿美元，同比增长 9.2%；机电产品出口额 8990.7 亿美元，同比增长 40.2%；高新技术产品出口额 4382.3 亿美元，同比增长 33.5%；

1. 2021 年 1-6 月全国重点商品出口额与上年同期对比：

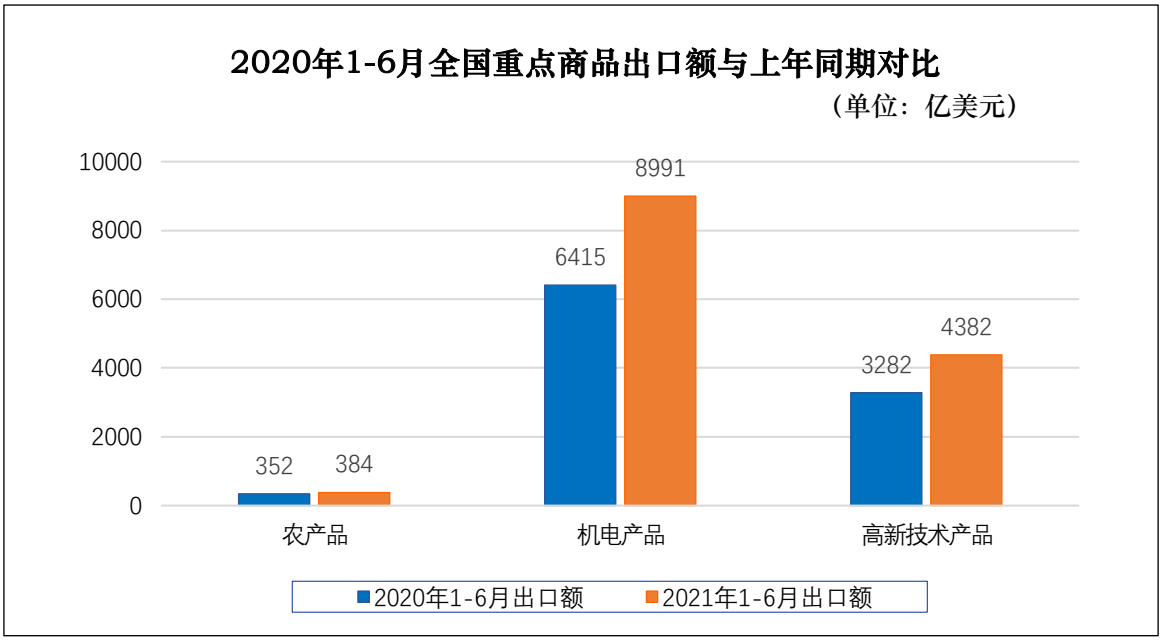

2. 1-6 月全国进口重点商品出口额占比

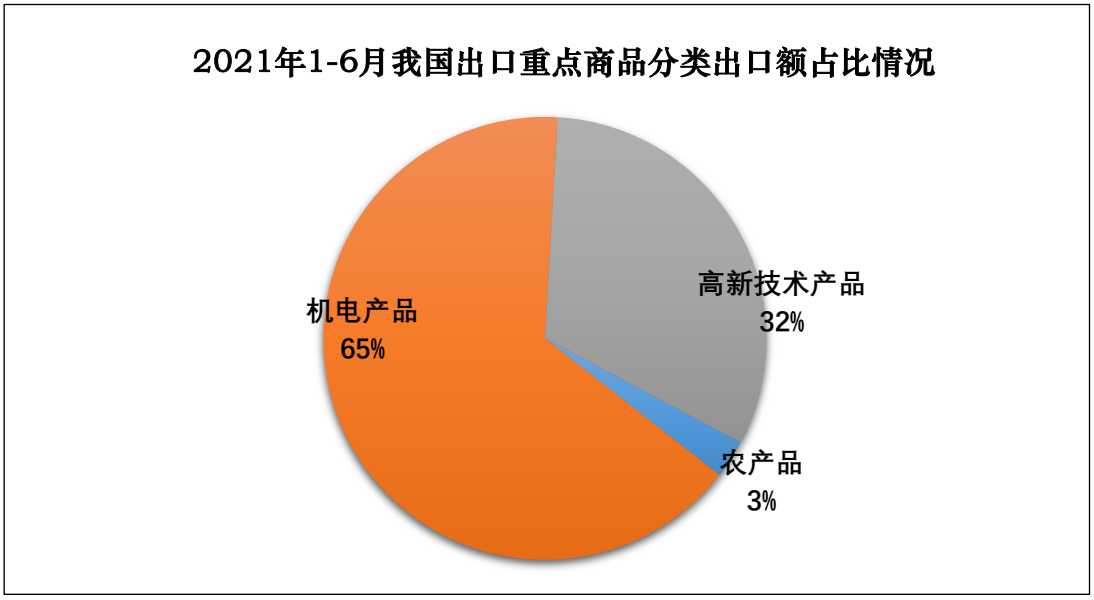

（二）1-6 月全国重点商品进口分类统计及对比分析

1. 2021 年 1-6 月全国重点商品进口额与上年同期对比：

1-6 月全国重点商品进口分类以农产品、机电产品、高新技术产品做统计，具体数据如下：进口农产品 1081.1 亿美元，同比增长 33.9%；机电产品 5417.2 亿美元，同比增长 30.7%；进口高新技术产品 3884.6 亿美元，同比增长 29.4%；

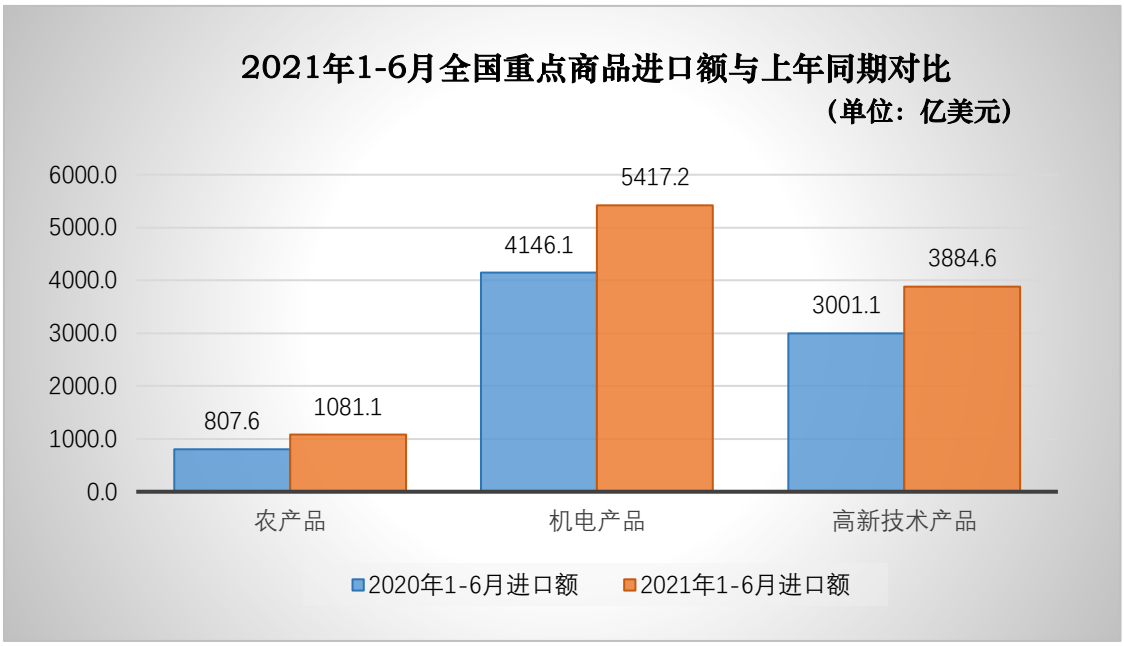

2. 1-6 月全国进口重点商品进口额占比

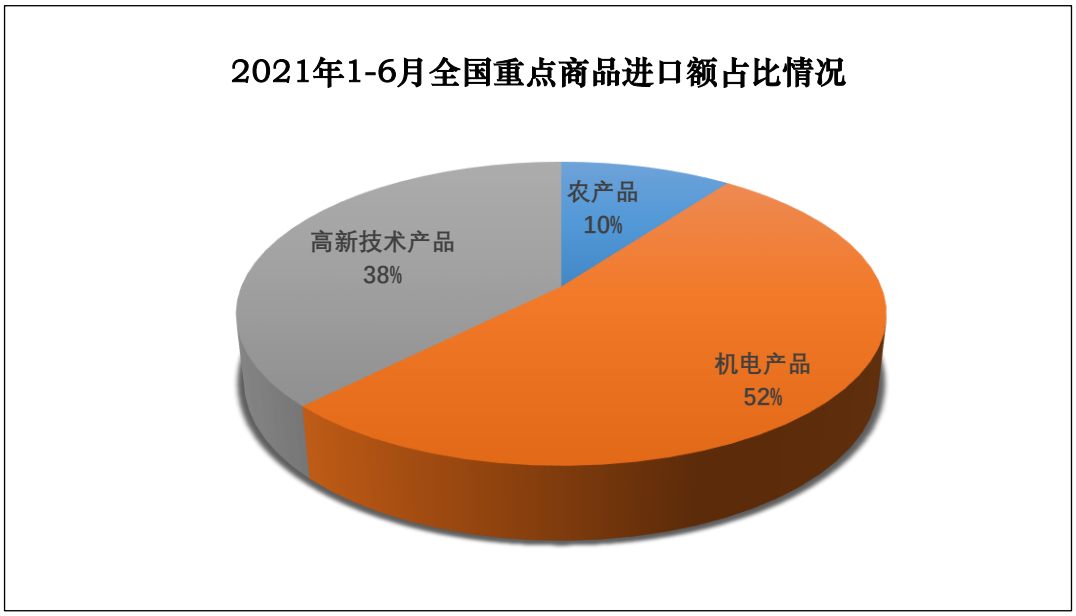

2021 年 1-6 月我国贸易进出口、出口和进口规模均呈现稳中加固、为重向好的态势，为外贸在“十四五”开局之年迈好第一步打下坚实的基础，

2021 年为“外贸创新发展年”，重点实施优进优出、贸易产业融合和贸易畅通“三大计划”，全国外贸行业积极培育和支持外贸主体，保持产业链、供应链稳定的畅通，持续提升外贸综合竞争力，努力稳存量、拖增量、巩固回稳向好的基础，推动外贸量稳质升，为更好服务于构建新发展格局做出贡献。

文/夏明

中国对外经济贸易统计学会