

## 一、中国对外直接投资概况

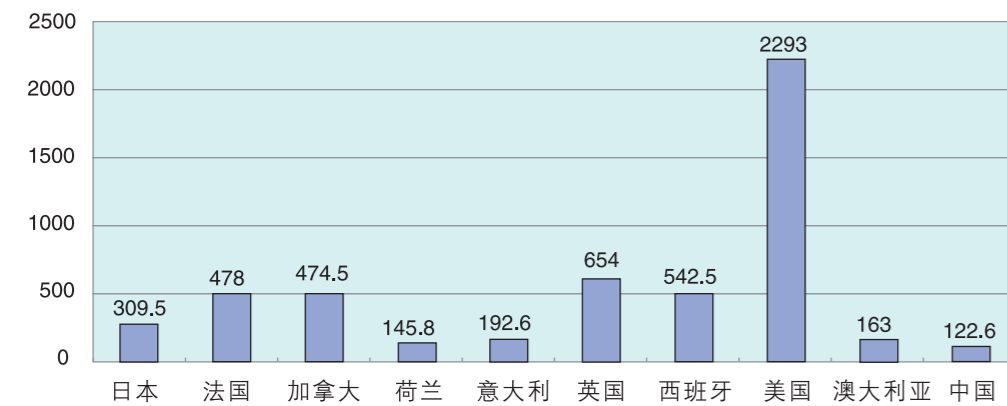
2005年，中国对外直接投资（非金融部分，下同）净额（以下简称流量）122.6亿美元，同比增长123%，其中：新增股本投资38亿美元，当期利润再投资32亿美元，其他投资52.6亿美元。

截至2005年底，中国对外直接投资累计净额（以下简称存量）572亿美元，其中：股本投资197.3亿美元；利润再投资270.4亿美

元，其他投资104.3亿美元。

联合国贸发会议（UNCTAD）《2005年世界投资报告》显示，2004年全球外国直接投资（流出）流量为7302.6亿美元，存量为97322亿美元，以此为基期进行测算，2005年中国对外直接投资分别相当于全球对外直接投资（流出）流量、存量的1.68%和0.59%。

图1：2005年中国与主要发达国家对外直接投资（流量）比较  
（单位：亿美元）



资料来源：2005年中国对外直接投资数据来源于商务部统计数据，其他国家对外直接投资数据来源于联合国贸发会议2005年世界投资报告，图2-4同。

图2：2005年中国与主要发展中国家对外直接投资（流量）比较  
（单位：亿美元）

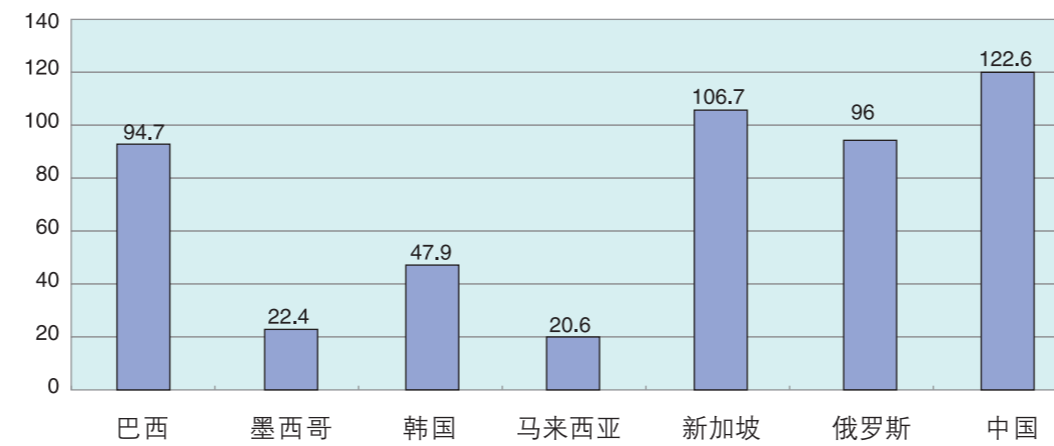


图3：2005年末中国与主要发达国家对外直接投资（存量）比较  
（单位：亿美元）

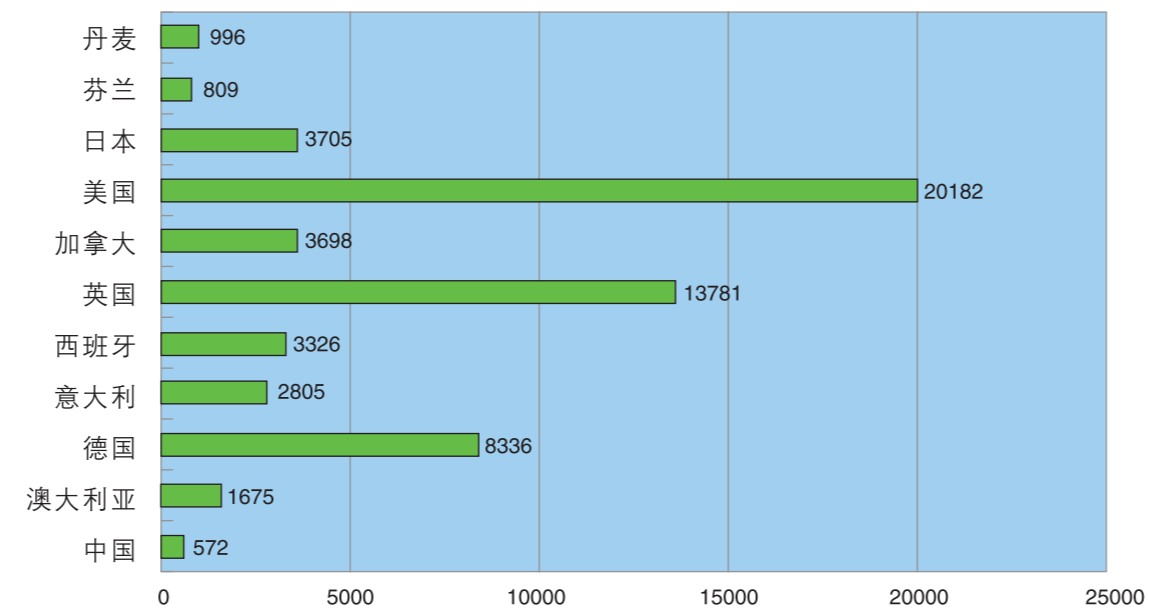


图4：2005年末中国与主要发展中国家对外直接投资（存量）比较  
（单位：亿美元）

